




Válvulas de esfera "Basic" bidireccional

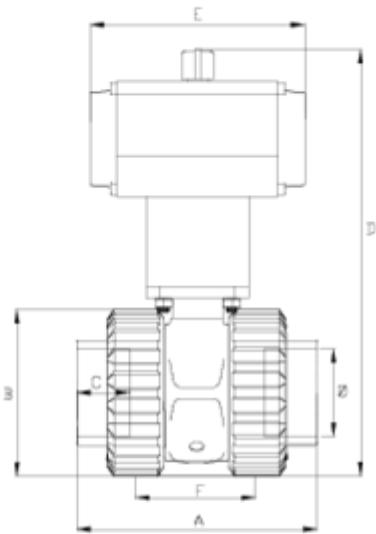
Salida encolar actuador neumático doble efecto - PTFE

ITEM 663




REFERÊNCIA	DESCRIÇÃO	Peso líquido	Volumen (m ³)	contenido.peso bruto	Unidades por lote
111D600	V.E. BIDIR. ACT. NEUM. DE S/ENCOLAR 20	1.5846	0.01553	1.9113	1
111D601	V.E. BIDIR. ACT. NEUM. DE S/ENCOLAR 25	0.9175	0.02243	1.4052	1
111D602	V.E. BIDIR. ACT. NEUM. DE S/ENCOLAR 32	1.8026	0.00891	1.99	1
111D603	V.E. BIDIR. ACT. NEUM. DE S/ENCOLAR 40	2.088	0.00891	2.28	1
111D604	V.E. BIDIR. ACT. NEUM. DE S/ENCOLAR 50	2.433	0.00891	2.62	1
111D605	V.E. BIDIR. ACT. NEUM. DE S/ENCOLAR 63	3.0766	0.01553	3.4033	1
111D606	V.E. BIDIR. ACT. NEUM. DE S/ENCOLAR 75	6.01	0.0446	6.704	1
111D607	V.E. BIDIR. ACT. NEUM. DE S/ENCOLAR 90	9.232	0.0446	9.926	1





ITEM 663 | Salida encolar actuador neumático doble efecto - PTFE

CÓDIGO	f	Actuador	PESO (g)	DN	A	B	C	D	E	F	PN	MEDIDA
11D600	20	H050DE	1278	15	86	55	16	192	138	44	PN16	MÉTRICO
11D601	25	H050DE	1323	20	94	62	19	197	138	49	PN16	MÉTRICO
11D602	32	H050DE	1474.4	25	122	72	23	209	138	66	PN16	MÉTRICO
11D603	40	H050DE	1745.6	32	131	88	25	232	138	71	PN16	MÉTRICO
11D604	50	H050DE	2038.4	40	150	103	31	249	138	75	PN16	MÉTRICO
11D605	63	H050DE	2561.6	50	177	120	38	291	138	89	PN16	MÉTRICO
11D606	75	H075DE	5550	65	216	150	45	375	210	119	PN10	MÉTRICO
11D607	90	H075DE	7130	80	257	181	51	402	210	140	PN10	MÉTRICO





Documentação do Produto



Certificados do Produto

Certificados da Empresa

